

1年間総まとめ!! 裏技&無料ツールで一気にスキルアップ!!

# Windows 100% 2017

特別定価800円

遊んで学べるデジタル総合誌  
ウィンドウズ100%

2016年12月15日発行  
毎月13日発行  
第20巻第1号通巻199号

最近裏テクを追っていない人は必見!! 神ってます!!  
**年末年始特大号**

総力特集

忙しいあなたのために集めました!!

# 裏技大増量 総選挙 2016 ▶ 2017



ジャンボな付録DVD付き

史上最強!!

得盛り!!

スッキリ快適・本気で学ぶ

## Win10

マネするだけの最強設定

## スタートアップガイド

5~7万円Win10パソコン

失敗しない安くて良い最強PC



《袋とじ》  
禁断大人サイト XVIDEOS攻略も!!

## 絶対使えるベストヒット



年末年始、お得にお買い物

## 最安通販決定戦!!

プレステ4ハック現状は?!

## エミュ通

駆け込み年賀状専用!!

## 日本郵便 公式 年賀状ソフト収録!!

- ★新作洋画もテレビもタダ見し放題!?
- ★仕様変更に対応する動画ダウンロード
- ★消された動画も残っているヤバイサイト
- ★裏サイトで見かける「広告認証」突破方法
- ★6万円超の編集ツールを無料で使う
- ★Win10のパスワードを強制解除!
- ★ほか275個の裏テクニックが結集!!
- ★史上最大75ページぶち抜き大ボリューム



こちらは『Windows100% 2017年1月号』の  
購入者特典PDFです。

本PDFの無断転載、複製、伝達、  
放送、配信などは固く禁じます。

© SHINYUSHA Co,Ltd 2017

アウトなニュースにツッコみます! Outlook Xpress 4

世界を揺るがす、年間最強の裏技がついに決定!! >>> 第1特集 8

# U.R.A.WAZA 裏技 2016 >>> 2017 SELECTION 大増量総選挙!!

総まとめ  
絶対使える  
ベストヒット  
275

- |                |                  |                |
|----------------|------------------|----------------|
| カスタマイズの裏ワザ 73  | Wi-Fiの裏ワザ 51     | 動画タダ見の裏ワザ 8    |
| システム最適化の裏ワザ 74 | Googleの裏ワザ 53    | ダウンロードの裏ワザ 14  |
| スマホの裏ワザ 78     | クラウドの裏ワザ 58      | コピーの裏ワザ 20     |
| ハードウェアの裏ワザ 80  | インターネットの裏ワザ 61   | クリエイティブの裏ワザ 22 |
| PDF&文書の裏ワザ 83  | セキュリティの裏ワザ 64    | 動画の裏ワザ 27      |
| ビジネスの裏ワザ 84    | Windows10の裏ワザ 69 | 音楽の裏ワザ 31      |
| 文字入力の裏ワザ 85    | Windows7の裏ワザ 71  | 画像の裏ワザ 36      |
| お得な裏ワザ 86      | WindowsXPの裏ワザ 72 | SNSの裏ワザ 40     |



駆け込み年賀状企画!! 日本郵便公式ソフト収録 >>> 特別企画① 87  
**はがきデザインキット2017ガイド**

年末年始お買い物シーズン!! 最強ネット通販を探せ >>> 特別企画② 94  
**最安ネット通販はどこだ!? 決定戦**

世界最強OS「Windows10」を最速で最適化してスキルアップ!! >>> 第2特集 107

## Windows10最強設定 マネするだけのスタートガイド



5~7万円から選ぶ!! 格安最新パソコンベストバイ >>> 特別企画③ 124  
**安くて良いパソコンの選び方2017**

世界最悪のアダルト動画サイトの完全攻略情報 >>> 禁断の袋とし 135  
**XVIDEOS 最凶テクニック封入!!**

- マイクラフト設計事務所 120
- エミュ通100% 121
- 無法サイト真相報道 131
- 奥付&次号予告 134

- PC批評 99
- タブレットMaster 100
- 定番フリーソフト裏表 102
- フリーソフト定点観測 39 104
- 窓際 読者のページ 105
- 本書の使い方 106

### >>> 連載コーナー

- 裏モノKURO 44
- 「怪しい裏機器テスト」
- フリーソフト格付けテスト 46
- 「セキュリティソフト」
- 読者プレゼント 98
- 「年末年始特大版」

はじめに  
お読みください

本誌にて掲載されている価格は、特別な表記がない限り、すべて編集部調べによる販売実勢価格となります。掲載されているソフトウェアやリンクは2016年11月25日時点で編集部が確認したものです。また、本誌記事および付属DVD-ROMに収録されているソフトウェアを利用したことにより発生したトラブルや損害については、弊社では一切の責任を負うことができません。予めご了承ください。



VOTE U.R.A.

1st STATE タダ見の裏ワザ P8 >>

- 001 新作洋画を字幕付きでタダ見する!
- 002 仕様変更に対応する超強力な動画ダウンロード
- 003 Tver.jpの高解像度動画をダウンロードする!
- 004 BSやCSのチャンネルまでライブでタダ見!
- 005 GyaOの無料動画をダウンロードする!
- 006 FireTV StickでAbemaTVやTverを視聴
- 007 YouTubeのトップページを見やすくカスタマイズ!
- 008 Huluを永久にタダ見できる裏技があった!?
- 009 ウィンドウかぶりを避けて目的のウィンドウだけ録画
- 010 公式・非公式を問わずタダ見動画を横断検索!
- 011 日本未放映のスポーツ番組をタダ見!
- 012 隠し撮りされたプロレスの裏動画を見放題!
- 013 関東キー局の番組をライブでタダ見!
- 014 YouTubeで邦画本編をまるごとタダ見する方法
- 015 作中に動画を視聴してもバレないツール
- 016 他では消された違法動画も残っているヤバサイト
- 017 総合格闘技の名試合も見放題!

2nd STATE ダウンロードの裏ワザ P14 >>

- 018 Torrentも動画サイトもOK! 1台3役の万能ダウンロード
- 019 裏サイトでよく見かける「広告認証」の突破方法
- 020 複数のPLGを連携させてダウンロードを爆速化!

- 021 対応サイトが豊富! CBOX型PLGの使い方
- 022 ブルーレイソースの高画質動画が違法公開中!?
- 023 MioMioの動画をダウンロードする方法
- 024 自立型PLGでリンク生成に失敗するときの対処法
- 025 1日あたりの制限を回避しアップローダで落とし放題!
- 026 海外アップローダから手軽に連続ダウンロード!
- 027 ニコニコ動画を字幕ごとダウンロード
- 028 Twitterの140秒動画をダウンロードする!
- 029 中華サイトの分割動画を自動的に結合して落とす
- 030 SHOUTcastで放送中の曲をダウンロード!
- 031 SoundCloudの曲をプレイリストごと一括保存!
- 032 音楽共有サイトから曲をMP3でダウンロード!
- 033 Webページ内の画像を一括ダウンロード!
- 034 Webページ内の画像を根こそぎダウンロードする
- 035 ブラウザの動画・画像キャッシュを検索して保存!
- 036 Firefoxのダウンロード機能を劇的に強化!
- 037 Chromeのダウンロード画面へのアクセスを効率化
- 038 Chromeのダウンロード履歴を使いやすくする
- 039 落としたファイルが壊れていないか一発チェック!

3rd STATE コピーの裏ワザ P20 >>

- 040 自作ブルーレイをMKV動画に変換・コピー!
- 041 ノートPCでも地デジ番組のTS抜きができるチューナー
- 042 複数のISOを同時マウントして自由に切り替える
- 043 BDコピーツールで地デジ録画BDをコピー!?
- 044 音楽CDを超高音質なFLAC形式に変換する

4th STATE クリエイティブな裏ワザ P22 >>

- 045 ハリウッド映画でも必携の映像補正ツールが無料!?
- 046 ムビーメーカー不要! 最新の高機能編集ツール
- 047 Adobeの超定番ツールで簡単クリップ編集!
- 048 MP4やFLV動画を劣化させずにカット・結合する
- 049 Adobe CS2を無料で入手する方法
- 050 ドラッグ&ドロップだけでゲームプログラミング!!
- 051 ブラウザ上でレタッチして顔写真をもっと美しく!!
- 052 GIMPなしでも写真の切り抜き処理を手軽に実行
- 053 プロファイコンの作成に最適な画像加工ツール
- 054 PIXARの新技术が使える超高機能モデリングソフト
- 055 劇場映画に使われているレンダリングツールも無料!

5th STATE 動画の裏ワザ P27 >>

- 056 PC内の動画をソフトだけで高画質化する!
- 057 自室のPCにある動画をリビングで楽しめる!
- 058 マクナルドWi-Fi限定! Netflixが無料で見られる!?
- 059 面倒なオーサリングなしでオリジナルDVDを作れる
- 060 YouTubeそのものを動画ストレージとして使う!
- 061 ダウンロードできない動画サイトの内容を録画!
- 062 ブルーレイを完全無料で再生する!
- 063 破損したDVDデータを再生可能な状態に修復!
- 064 最新のH.265形式へ手軽に動画エンコード
- 065 アダルト動画は「DVDの品番」で検索する
- 066 iPhone内の動画をパソコンでワイヤレス再生

# 大増量 総選挙



## ズルい裏技でスキル

# 裏ワザ

## 総力特集 PART 1

最近、スマホばかりイジっていて、裏テクを追っていない人のために至極の裏技を275個大掲載。これで一気にPCスキルアップ間違いなし!! 能ある鷹は全部使いこなせ!!

# 一気にアップ!!

- 067 FC2動画の視聴制限回避にはこのサイトを使おう!
- 068 YouTubeを視聴しながら別の動画を検索する方法
- 069 AbemaTVのコメントをニコ動風の弹幕表示に!

### 6th STATE 音楽の裏ワザ P31 >>


- 070 ついに上陸した「Spotify」無料版で曲を保存できる?
- 071 Windowsではできない! 究極のオーディオ専用OS
- 072 YouTubeのPVを音楽ファイルとして保存!
- 073 動画ファイル内の音声を音楽ファイル化する!
- 074 SoundCloudで配信中の曲をMP3でダウンロード!
- 075 スマホ上でYouTubeの動画をMP3化する!
- 076 CDの音源を補正して疑似ハイレゾ化!
- 077 音楽CDのPCM音源を超高音質で保存する
- 078 あらゆるプレイヤーの音質を劇的にUP!
- 079 PCで再生されるすべての音にエフェクトをかける!
- 080 ファイルを再変換せずに高音質化して音質改善!
- 081 スマホの貧弱な音声環境をコンサートホール級に強化!
- 082 日本NGのタダ聴きサイト「Xiami」を日本で聴き放題
- 083 MP3のタグ入力をAmazon経由でラクラクに
- 084 劣化ナシで音楽ファイルを分割できる!
- 085 共有・ストリーミング再生もOKの新プレイヤー
- 086 iTunesのイコライザー設定だけで音質が劇的UP!
- 087 複数のスマホを利用して「疑似・巨大スピーカー」化
- 088 他地域のRadikoを無料のまま聴取する!
- 089 Dropbox上の楽曲をスマホでいつでも再生!
- 090 MP4から抽出したM4A音声はWMPで再生

URA 裏ワザNo. 000 お気に入りの裏ワザを投票して Win100バックナンバーGET!!

抽選で豪華特典が20名に当たる!!  
今月号の読者プレゼント応募サイトで、001~275までの裏ワザのうちお気に入りの裏技を「3つ」記入して投票(2017年1月12日必着)しよう。抽選で20名様に、「Windows100%」2017年の1年分がプレゼントしちゃいます!

800円×12カ月で約1万円も得する!!

投票サイトにDVD-ROMからアクセス!



### 7th STATE 画像の裏ワザ P36 >>

- 091 GIMPを強化! 6万円超の編集ツールを無料で使う
- 092 自炊漫画を高画質化する最強の画像拡大ツール
- 093 Amazon Photoよりお得! 完全無制限の写真クラウド
- 094 Susieプラグイン不要ですぐ使える漫画ビューワ
- 095 パソコン内にある大量の写真を管理・比較・整理!
- 096 画質はそのままサイズを1/4以上もサイズダウン!
- 097 アウトドアに不可欠な1/25000地形図を作れる!
- 098 Win10の「フォト」から乗り換えたい快適ビューワ
- 099 Webサイト全体を1枚の画像として保存する
- 100 自炊した漫画ファイルをクラウド経由で読む!
- 101 フォトショによるプロフ画像加工を見抜いてしまう!?
- 102 写真やPDF内にあるテキストを抽出する!
- 103 モノクロ画像を人工知能で全自動カラー化!
- 104 デジカメ写真のノイズを軽減する!
- 105 漫画の表紙画像をZIPのサムネイルにする

### 8th STATE SNSの裏ワザ P40 >>

- 106 iOS版LINEのトーク履歴バックアップ術
- 107 完全無料でLINEのサブアカウントを作る!
- 108 Instagramを検索エンジンとして使う!
- 109 iPhone版LINEで既読を付けずにメッセージを読む
- 110 Android版LINEで既読を付けずにメッセージを読む
- 111 PC版LINEでも既読を付けられない方法がある!?
- 112 LINEで自分がブロックされていないか知る方法
- 113 LINEで外国人とやり取りするなら「翻訳機能」を使う
- 114 Facebookで交流したくないユーザーへの対処法
- 115 Facebookユーザー間の関係をこっそり調べる方法
- 116 Facebookのマイページを他人に検索させない方法
- 117 恥ずかしい過去のツイートを一括削除する
- 118 Facebookでユーザーの非公開写真まで全部閲覧!
- 119 削除したFacebook投稿を復活させるには?
- 120 Twitterでユーザーの投稿画像を一括ダウンロード
- 121 Twitterで役立つ検索コマンドを覚えよう
- 122 一度読んだFacebookのメッセージを「未読」に戻す
- 123 事前に各種SNSの空きアカウントを調べる方法

50ページからの大増量総選挙 PART 2では No.124~275の裏ワザを掲載!!

1st STATE



U.R.A

正月番組よりも見たい動画ばかり!!

# 動画タダ見の裏ワザ選挙戦

## U.R.A 裏ワザNo.001 スターウォーズの外伝もすぐに見られる!? 新作洋画は合法的にタダ見可能!?

年末年始は、洋画の話題作が続々と公開される。すべて見ようと思ったら、お金も時間も到底足りない……だが、そんな気になる新作映画を、すべてタダで見られとしたら!? 海外には、映画館で勝手に録画したり、Web配信動画をキャプチャしたりして違法にアップロードする人たちがたくさんいる。そんな違法動画にはもちろん字幕はないが、ネットに公開された「字幕ファイル」と結合することで、日本語字幕付きで公開前の洋画をタダ見できてしまうのだ!!



映画産業を根こそぎ減ぼしかねない禁断技!!

違法動画をダウンロードすることなく、字幕ファイルと結合させるのがこの裏技のキモ。定番のVLCで、動画と字幕を同時再生しよう。

動画と字幕を組み合わせて新作映画を合法的にタダ見!!

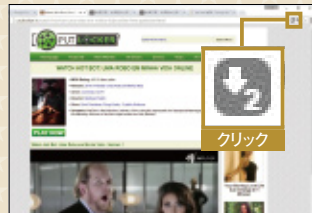
### 動画URLを取得 動画ダウンロード用のアドオンでURLだけ取得する

1 Putlockerで一度動画を再生する



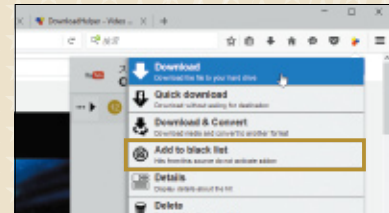
ChromeでPutlocker.isを開き、動画のURLを検出するため動画を再生させる。

2 Video Download Helperを開く



裏ワザNo.003でも紹介しているアドオンで動画を検出したら、メニューを開く。

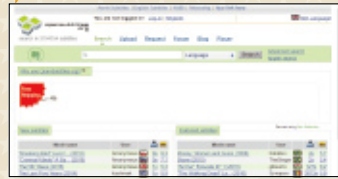
3 動画本体のURLを取得



動画の詳細メニューを開き、「Copy URL」をクリック。取得したURLは、下の手順5でVLCに読み込ませる。

### 字幕の取得 OpenSubtitles.orgで字幕を探してダウンロード!

1 字幕配布サイトで映画タイトルを探す



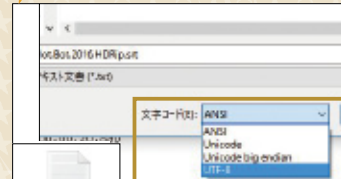
Webサイト  
オープンサブタイトルズ オルグ  
OpenSubtitles.org  
URL ■ <http://www.opensubtitles.org/>

2 字幕をダウンロード



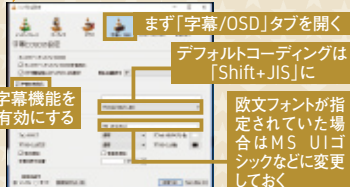
ダウンロードボタンを押すと、広告ページが表示されたあと、ZIPファイルが保存される。

3 文字コードを変更して保存する



字幕ファイルの文字エンコードが「ANSI」になっていた場合は、「UTF-8」に直して保存。

4 字幕表示機能を有効にして文字コードやフォントを指定



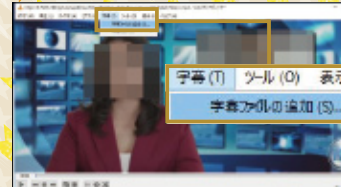
「字幕/OSD」タブが表示されたら、かならず「字幕の有効化」にチェックを入れよう。続いて、文字のコーディングとフォントを選択。

5 ネットワーク上の動画を読み込む



「ファイル」メニューで「ネットワークストリームを開く」画面を開き、動画URLを貼り付けて再生。

6 字幕ファイルを読み込む



「字幕」メニューを開き、ダウンロードした字幕ファイルを読み込む。これで、新作洋画に日本語字幕を表示させられる。

Webには違法・合法を問わず大量の動画がアップロードされている。違法動画を落とすのはNGだが、タダ見だけなら完全合法!

### U.R.A 調査報告書 日本の動画が大量アップされている韓国サイト

韓国生まれの動画共有サービスで、古いお宝映像が削除されにくい、という大きな特徴がある。YouTubeやDailymotionなどの欧米系動画サイトに比べるとサーバの安定度が低かったりする。

ばんだらてーらー  
Pandora.tv  
URL ■ <http://www.pandora.tv/>

URA 裏ワザNo. 002 動画サイトの仕様変更にも即座に対応! 最強の動画ダウンローダはコレだ!!

ChromeやFirefoxの標準機能ではYouTubeの動画をダウンロードすることはできないため、いちいちネットに接続して動画を見ないとダメだ。しかしこのソフトなら動画の保存が可能。しかもサイト側の仕様変更にもすぐ対応できるため、ほぼ確実に落とせるのだ。



YouTubeDLG  
 作者名 ■ MrS0m30n3  
 ファイル名 ■ youtube-dl-gui-0.3.8-win-setup.zip

Windows 10 対応 SOFT

ソフト名に「YouTube」と入っているが、そのほかにもさまざまな動画サイトに対応しており、同じ方法でダウンロードが可能。

多くの動画サイトでは、フリーソフトによる動画ダウンロードを防ぐため、仕様変更を頻繁に繰り返している。だが、それにも「更新」ボタンで対応できるのが強みだ。

動画の保存 動画をあらゆるサイトからダウンロードする

- URL欄にペーストする  
 [YoutubeDLG]の上部にある「URL」欄にURLをペーストする。複数登録する場合は、ひとつずつ改行して貼り付けること。
- ダウンロードを開始する  
 「ダウンロード」をクリックすると動画のタイトルが表示され、ダウンロードが開始される。違法アップされた動画は落とさないように。
- ファイルがダウンロードされる  
 動画は複数同時にダウンロードすることができる。「Percent」の欄が100%になったらダウンロード完了だ。再生してみよう。

URA 裏ワザNo. 003 どの動画サイトよりも高画質な番組を、しかも合法的に落とせる!? TVer.jpの公式動画をダウンロード可能!!

民放各局が一部の番組をネットで見逃し配信するサービス「TVer.jp」。この動画を無料で落とせるのが「Video Download Helper」のFirefox版だ。ただしダウンロード中に進行が止まり、正しく落とせないことも。そこで、動画の変換機能を備えた「VLC」と連携させて、TVerの動画を確実に落とそう。



普通はこのアドオンだけでTVer.jpから落とせるが、作業が正しく完了しない場合は、VLCの変換機能と組み合わせて使う。なお、Firefox版の方が強力。

Video DownloadHelper  
 作者名 ■ downloadhelper.net  
 対応 ■ Firefox・Chrome

Windows 10 対応 LINK

VLC media player  
 作者名 ■ VideoLAN  
 ファイル名 ■ vlc-2.2.4-win32.exe

Windows 10 対応 SOFT

裏ワザNo.001でも紹介したように、ネット動画の再生に対応。さらに、その動画を「変換(=保存)」する機能も備えている。

連携方法 動画URLを指定して再生&変換保存

- 動画のURLをコピーする  
 Firefoxで動画を再生し、「Video DownloadHelper」のアイコンをクリック。動画リストの右の矢印からメニューを開き、「Copy URL」で動画のURLをコピーする。
- VLCにURLを貼り付ける  
 「VLC media player」の「メディア」メニューから「ネットワークストリームを開く」を選択し、URLを貼り付けて再生を開始する。
- 再生中の動画を変換保存する  
 再生が開始されたら、「メディア」メニューから「変換 / 保存」をクリック。「ネットワーク」タブを開いて「変換 / 保存」ボタンをクリックする。

URA 調査報告書 昔のテレビ番組をタダ見可能な中華系サイト  
 [Youku]は、中華系の動画サイトで、以前は「FC2動画」や「MioMio」よりもよく使われていた。古い動画が残っていることもあるが、視聴にはChrome拡張機能「Unblock Youku」を入れておこう。

よく Youku  
 URL ■ http://www.youku.com/

# 裏ワザ

## 2016>2017

### 総選挙

#### 総力特集 PART 2

ここからは再び総力特集「裏ワザ大増量総選挙」後半戦に突入!! この1年間に選り抜かれた絶対使えるベストヒット裏ワザのナンバー1だ!!

- #### 9th STATE Wi-Fiの裏ワザ P51 >>
- 124 Wi-Fiルータは初期設定で使うな!
  - 125 11ac対応Wi-Fiルータを最高速で使う方法
  - 126 Wi-Fiルータのチャンネル切替で電波干渉を防ぐ!
  - 127 Wi-FiルータのIPアドレスを固定する方法
  - 128 ファイル共有にも必須!? ルータの「ポート」を開放
  - 129 自宅のWi-Fi環境を最新ルータ&アダプタで高速化
  - 130 Windows上でWi-Fi電波干渉のチェックができる
  - 131 同一フロアで「ロードアンテナ付き」ルータは不要!
  - 132 「アルミ箔でルータを囲いWi-Fi強化」は間違い!

- #### 10th STATE Googleの裏ワザ P53 >>
- 133 すべてのメールをGmail経由で一括管理!
  - 134 Gmailアドレスを無限に増やす!
  - 135 Chromeのトップページに大量のウィジェットを配置!
  - 136 Gmailの画面表示をシンプル化して使いやすく
  - 137 1年以内の新着ページだけGoogle検索する!
  - 138 Chrome経由で自宅のパソコンを遠隔操作!
  - 139 Chromeで開いた複数のタブを一括保存&復元
  - 140 搭載予定のChrome新機能を先取りして使う!
  - 141 Google検索結果のサイトをプレビュー表示!
  - 142 ブラウザの右クリックで検索エンジンを即切り替え
  - 143 Gmailのメッセージを完全バックアップ!
  - 144 作成したGmailを予約送信する方法
  - 145 GmailでもLINEのような既読チェックを有効にする
  - 146 デスクトップにGoogleの検索ボックスを常駐させる
  - 147 Googleマップで必要な場所だけ画像化して保存
  - 148 右クリック禁止サイトでも右クリックを有効化!
  - 149 Googleの期間指定検索をもっと詳細にする
  - 150 Chromeで複数ページを統合してスクロール可能!
  - 151 Chromeでの検索結果とよく似たページを検出する
  - 152 電子書籍を探すならGoogleよりもココで探せ
  - 153 公開終了後の古いファイルを探す方法

- #### 11th STATE クラウドの裏ワザ P58 >>
- 154 間違えて上書き保存した古いファイルを復元する!
  - 155 離れた場所のパソコンにOneDrive経由でアクセス
  - 156 小さいファイルなら容量無制限で使える新クラウド
  - 157 Googleドライブ上のファイルをGmailで送信
  - 158 クラウド純正アプリが一番メディア再生に強いのは!?
  - 159 ファイルアップロード時に自動で暗号化するツール
  - 160 Officeファイルを間違えて上書きした際の復元ワザ
  - 161 複数のクラウドサービスを一元化して利用する!
  - 162 制限の強いEvernoteからOneNoteに乗り換えよう!
  - 163 制限なし! 最強のファイル転送サービス「BitSend」
  - 164 Dropbox上のファイルをGmailで送信する
  - 165 マイナーなストレージからGmail経由でデータ送信!

- #### 12th STATE インターネットの裏ワザ P61 >>
- 166 大事なメールを全部バックアップする
  - 167 無料&容量無限大のクラウドストレージを作る!
  - 168 消えてしまったWebサイトの記事を読む!
  - 169 Web検索結果から邪魔なまとめサイトを自動除去
  - 170 無料で50GB! 海外アップローダをクラウド代わりに
  - 171 フリーソフトの疑問・質問は「Goo」に聞け!
  - 172 SNS会員登録にも便利な捨てメアド作成サービス
  - 173 庭がなくてもOK! 自宅でできるオンライン農業
  - 174 オリジナルシビの投稿で楽天ポイントを大量ゲット!
  - 175 聴き逃したラジオ番組をタイムシフト聴取する

- #### 13th STATE セキュリティの裏ワザ P64 >>
- 176 裏サイト利用時に広告認証を自動スキップ
  - 177 AdBlock禁止サイトでも広告をブロックする!
  - 178 セキュリティ解決法を学べる無料ボードゲーム
  - 179 ワンクリックでIPアドレスを海外に偽装
  - 180 ノートPCのWebカメラがハッキングされると危険!!
  - 181 遺言メールも送信可能! Googleのデジタル終活術
  - 182 怪しいファイルは「サンドボックス」に隔離して実行
  - 183 古いスマホを監視カメラにして自動監視できる!
  - 184 日本人向けに最適化された広告ブロック機能
  - 185 Windows Hello非対応PCでも顔認証でログイン!
  - 186 パソコンとスマホで同じパスワードを共有するワザ
  - 187 ランサムウェアに感染したファイルを元に戻す!
  - 188 拡張子偽装ファイルを検出して自動的にブロック
  - 189 見られたくないファイルを一瞬で隠蔽できる
  - 190 非アクティブウィンドウをモザイク化して覗き見防止
  - 191 Googleの2段階認証をワンタップで実行できる!
  - 192 ファイルを50以上のエンジンでウイルス検査!
  - 193 メアドやパスワードが流出していないかチェック!
  - 194 自分の個人情報は大丈夫? 電話番号で住所がバレる
  - 195 ブラウザから漏れる個人情報をチェックできる!
  - 196 短縮URLのリンク先が本当に安全かチェック!

- #### 14th STATE Windows10の裏ワザ P69 >>
- 197 Win10のログインパスワードを強制解除!
  - 198 サインイン時にパスワード省略で一発ログイン!
  - 199 デスクトップのアイコン間隔を自由に変更する!
  - 200 上書きしたファイルのバックアップ&復元が可能
  - 201 ストアアプリをiPhoneでタッチ操作する
  - 202 ストア&デスクトップアプリをまとめて削除
  - 203 アップデート後に自動で再起動されるのをブロック
  - 204 HTMLを勝手にEdgeで開かないようブロックする

- #### 15th STATE Windows7の裏ワザ P71 >>
- 205 Win7のドライブ設定をSSD向けに最適化
  - 206 Win7がインストールされたSSDをデフラグ!

- #### 16th STATE WindowsXPの裏ワザ P72 >>
- 207 まだまだXPを使うために非公式「SP4」を使う

- #### 17th STATE カスタマイズの裏ワザ P73 >>
- 208 Win10でもシステムアイコンを変更できる!
  - 209 右クリックメニューを徹底的に改造する!
  - 210 Windows標準のコピー機能を置き換えて高速化
- #### 18th STATE システム最適化の裏ワザ P74 >>
- 211 キーボードに特殊なキー入力機能を追加する!
  - 212 任意のアイテムをまとめて表示できるランチャー
  - 213 マウスをキーボードだけで操作できる!
  - 214 クラウドやNASも選べる高機能な同期ツール
  - 215 「差分検知」して不要ソフトを完全削除
  - 216 パソコン故障に備えてCドライブを完全保存!
  - 217 パソコン内から消えたファイルを復活させる!
  - 218 よく使うソフトを一括でインストールできる!
  - 219 ハードディスク内のファイルを激速検索!
  - 220 あらゆる操作をマウスジェスチャで実行!
  - 221 デスクトップに散らばったアイコンの配置を復元!
  - 222 圧縮ファイルだけでなくインストーラも解凍できる!
  - 223 コントロールパネルを整理して使いやすくする!
  - 224 プルーフスクリーンの内容を後から再表示できる
  - 225 ハードディスク間のコピーを6割以上も高速化!
  - 226 フォルダやファイルをピンポイントでデフラグ
  - 227 コピーできないウィンドウ上のテキストもコピー!
  - 228 こたわりのウィンドウ配置を記憶しておく!
  - 229 Mac風にスペースキーでファイルをプレビュー
  - 230 PC内の不要なドライバを一括削除する
  - 231 ファイルを開かず画像やテキストの内容をコピー

- #### 19th STATE スマホの裏ワザ P78 >>
- 232 iOS10でエミュレータを遊ぶ方法
  - 233 スマホで撮った写真をお手軽にワイヤレス転送!!
  - 234 Windows上でAndroidアプリを実行する
  - 235 PC内の音声やAndroidスマホでリアルタイム再生
  - 236 Android端末のGPS位置情報を偽装する!
  - 237 電波が届かなくても使えるBluetoothチャット
  - 238 コールセンターや電話予約の最強攻略ツール!
  - 239 スマホから撮影動画だけフィルタリングしてコピー

- #### 20th STATE ハードウェアの裏ワザ P80 >>
- 240 ノートPCのタッチパッドを「デンキ」にする!
  - 241 これが究極! 最強のハードディスクチェッカー
  - 242 プリンタのインクをフリーソフトだけで節約する!
  - 243 消えたはずのマジコンがまだ売られていた!?
  - 244 顔の動きでマウスを操作できる!
  - 245 ノートPCのバッテリーを長寿命化する!
  - 246 録画番組をDLNA配信できるPC用チューナー
  - 247 ノートPCをWi-Fiルータ化してテザリング!
  - 248 USB3.0 Type-C端子に普通のUSB機器を接続!
  - 249 目に悪いブルーライトをソフト上でカットする!
  - 250 必要なドライバを一括検出&更新する!
  - 251 ドライブ内のファイル容量を視覚的にチェックできる
  - 252 フルHDディスプレイでも簡単操作でズーム表示
  - 253 レーザープリンタが1万円以下で導入できる!
  - 254 電気代はシャットダウンよりスリープの方がお得!
  - 255 PCスピーカーで害虫を追い払う!?

- #### 21th STATE PDF・文書の裏ワザ P83 >>
- 256 有料電子書籍サービスのデータを別形式に変換
  - 257 PDFをページごとに分割・結合する!
  - 258 既存のPDFにメモや注釈を入れる!
  - 259 PDF全ページを画像ファイルとして保存し直す
  - 260 PDF内のテキストや画像を抽出する!
  - 261 作成したPDFをパスワードで保護する!

- #### 22th STATE ビジネスの裏ワザ P84 >>
- 262 Excel VBAを無料のLibre Officeでも使う!
  - 263 Excelでよく使う操作を一発実行できる!
  - 264 表計算にExcelは不要! CSVエディタのススメ
  - 265 デスクトップ左端に隠れるコンパクトなスケジューラ
  - 266 大量の文書印刷作業をタスク登録して連続実行!
- #### 23th STATE 文字入力の裏ワザ P85 >>
- 267 不要なフォントの削除・バックアップを手軽に実行
  - 268 文字校正も自動でOK! 文章作成に便利なエディタ
  - 269 日本語入力オフ時の誤入力を簡単に再変換!
  - 270 コピーしただけで英文を一発翻訳!

- #### 24th STATE お得な裏ワザ P86 >>
- 271 デジイチで撮影した写真で小遣い稼ぎ!
  - 272 スマホで撮った写真でもスマホで撮った写真でも小遣い稼ぎ!
  - 273 パソコンの有料サポートサービスには加入するな!
  - 274 自作パソコンをリサイクル料金ゼロで処分する方法
  - 275 有料ソフトの試用期間を「日付変更」で延ばすワザ

**まだまだある極上PCワザ!!**  
**凄テクの頂点はどれだ!?**





U.R.A

ワイヤレス環境を極め尽くす!  
Wi-Fiの裏ワザ選挙戦

U.R.A

裏ワザNo. 124

性能を最大限発揮するために!

# Wi-Fiルーターは初期設定で使うな!!

高い性能をうたっているルーターを用意したとしても、初期状態のままでは、その性能を活かせることはできない。ルーターと接続されているPCのブラウザに、製品のマニュアルなどに記載されたIPアドレスを入力し、管理画面にアクセスしよう。セキュリティや通信速度、ポート開放などに関する機能を、一括で設定できる。



初期設定のまま利用すると……

## 初期設定 ▶ ルーターの管理ページを開いてセキュリティキーを変更する

- 1 ブラウザからルーターに接続**  

ここではアイ・オー・データ機器のWi-Fiルーターを例に解説するので、「192.168.0.1」と入力。
- 2 暗号化の方式を選択する**  

暗号化の方式は、「WPA」などを選択。また、「WPAの種類」で「Mixed」を選択。
- 3 セキュリティキーを入力する**  

「暗号キー」の入力欄に、漏洩しにくい任意のセキュリティキーを入力する。

U.R.A

裏ワザNo. 125

11acを最高速で使いたいなら

# 同じ親機が2台必要!

Wi-Fiの通信速度は高速になっており、11acなら最大1733Mbpsで通信できるルーターまで登場している。しかし子機が最大867Mbpsまでしか対応しないため、宝の持ち腐れとなりがち。では、速度をフルに引き出すにはどうすればいいだろう? 答えは簡単。1733Mbpsのルーターをもう1台用意して、子機として利用するのだ。

ギガクラスの色度は「同じ親機」間でしか発揮できない!



内蔵のWi-Fiアンテナだと、最大でも867Mbpsまでしか速度が出ない。

同じルーターを2台用意して親機と子機にすれば最大速度で通信できる。

U.R.A

裏ワザNo. 126

Wi-Fiルーターで使用している

# チャンネルを切り替える

ルーターと子機の接続が頻繁に切れる、通信速度が遅いと感じる場合には、無線チャンネルの変更を検討しよう。混雑したチャンネルを使用して、周辺の別の無線機器などと混信を起こしている可能性があるからだ。チャンネルの変更は、ルーターの設定画面から行なえる。

ブラウザで「設定画面を開く」をクリックする。

**ユーザー名とパスワードを入力する**

ユーザー名とパスワードを入力して「OK」をクリックしよう。

**無線チャンネルの設定を変更する**

「無線チャンネル」のメニューをクリックしてチャンネルを選択。

U.R.A

## 調査報告書 定番の国内アップローダ「通称:斧」!!

2ちゃんねるでユーザーが自作プログラムを公開したり、画像や動画などのファイルをやり取りする場合、この「Axfcアップローダ(通称:斧)」が使われていることが多い。

えーえつくすえふしーあつぷろーだ  
**Axfc Uploader**  
 URL ■ <http://www.axfc.net/uploader/>

ノートパソコンやスマホを使うなら、Wi-Fi環境は今や不可欠。通信速度と安全性をもっと高めるための裏ワザをここで解説する。

U.R.A.

まだあるぞ！知らなきや損する  
**お得な裏ワザ選挙戦**

U.R.A.

裏ワザNo. 271 撮影した写真を素材サイトに提供  
**271 デジイチで稼ぐ!!**

デジタル一眼レフ（デジイチ）やミラーレスカメラで撮った写真は、「PIXTA」「Fotolia」などの「ストックフォト」に提供してみよう。その写真が出版社などに利用されれば、思わぬ副収入になる可能性もある。



**写真が有償で売れる!**



企業が運営するニュースサイトやネット広告などに写真が売れば、副収入が入ってくる。

**1 サイトに登録する**



条件をクリアして審査にのぞめ!

サイトごとに売れ筋写真は違うので得意ジャンルが売れているサイトに登録しよう。

Webサイト  
ピクスタ

URL ■ <https://pixta.jp/>



**2 審査後、販売開始**



自分にあったサイトを選ぶ

写真を登録したら、サイト内での著作権や肖像権、クオリティの審査を経て販売される。

U.R.A.

裏ワザNo. 272 スマホで撮った写真もストックフォトに  
**272 スマホでも稼ぐ!!**

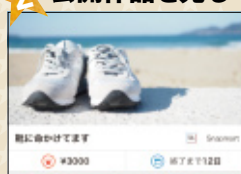
「Snapmart」は、スマホで撮影した写真を販売できるサービスだ。写真1枚につき100円から販売可能で、報酬額は売買価格の50～70%。実際に儲けている人は“薄利多売”方式で攻めるとか。

**1 アプリを起動**



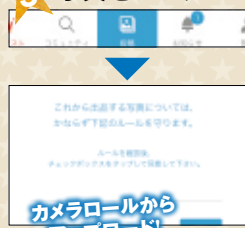
まずはiPhoneに「Snapmart」アプリを導入する（Android端末は現時点だと未対応）。起動してアカウントを作成しておく。

**2 公開作品を見る**



「コンテンツ」や「コミュニティ」で他人の作品をチェックしてみよう。同じクオリティで写真を撮れるのであれば出品にチャレンジだ。

**3 写真をアップロードする**



写真のアップロードは「投稿」から。カメラロールから写真を直接アップロードできる。ただし、出品時のルールは必ず守ること。



スナップマート  
**Snapmart**  
作者名 ■ 株式会社オフト  
インキュベート  
入手先 ■ AppStore

U.R.A.

裏ワザNo. 273 パソコン購入時の加入案内に注意  
**273 有料サポートは不要!**

パソコン購入時に、量販店の店頭などで加入を呼びかけられる各種サポート。しかし、その内容は十分吟味した方がいい。対象台数が多すぎたり、不要なサービスがあったりして、ムダになることが多いのだ。

	プラン1	プラン2	プラン3
月額料金	2000円	パソコン1台	パソコン1台
初期設定	パソコン1台	全デバイス対応 最大3台まで	全デバイス対応 最大10台まで
ウイルス対策	×	パソコン、 スマホ対応 最大3台まで	パソコン、 スマホ対応 最大10台まで
ネット詐欺対策	×	全デバイス対応 最大3台まで	全デバイス対応 最大10台まで
無線LAN接続	×	ハイスピード対応	ハイスピード対応
データ移行サービス	パソコン1台まで	パソコン1台まで	パソコン1台まで
トラブル復旧サービス	パソコン1台につき 5000円～	全デバイス対応 最大3台まで 1000円～	全デバイス対応 最大10台まで 1000円～
リモートサポート	×	年間10回 まで無料 (1回1000円～)	年間10回 まで無料 (1回1000円～)
遠隔ロック	○	○	○

一般家庭だとこの台数は多すぎる

結局別料金がかかってしまう

パソコンに必要か?

定額料金のパソコンサポートサービスの一例。プランは数種類用意されている。

U.R.A.

裏ワザNo. 274 高額なリサイクル料金を節約する!  
**274 パソコンは捨てるな!!**

PCリサイクルマークのないパソコンは、ソフマップに買取を頼もう。壊れて使えないものでも100円分のポイントが付く。



Webサイト  
ソフマップドットコム

URL ■ <https://www.softmap.com/kaitori/>

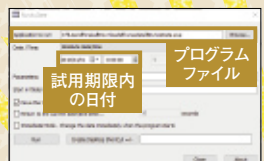


パソコンは、民間の廃品回収業者に頼むと有料回収。しかしソフマップなら、壊れたパソコンでもタダ同然とはいえ引き取ってくれる。

U.R.A.

裏ワザNo. 275 時間を巻き戻して制限を解除!  
**275 試用期間を永遠に**

体験版の試用期間を戻して何度も試用可能にするツールが存在する。対応ソフトなら無料で使い続けられるかも!



体験版ソフトのプログラムを指定し、試用期限内の日付を設定。



ランアズデート  
**RunAsDate**  
作者名 ■ Nir Sofer  
ファイル名 ■ runasdate.zip



最後は、お小遣い稼ぎやムダな出費を抑えるためのお得技をピックアップ。覚えておくだけでも、あとで得することがあるかも!?

**以上。総数275個に及ぶ、絶対使える「裏ワザ」の数々!! 頂点を決めるのはあなた!! 付録DVD内リンクから投票してね!!**

年賀状ガイド  
駆け込み

駆け込み年賀状ガイド

まだ間に合う!

日本郵便の提供するフリーソフト  
「はがきデザインキット」で  
年賀状をつくらう!

パソコンで  
スグできる!

日本郵便公式

# はがき

## デザインキット

# 2017

簡単!  
らくらく!  
プリント  
するだけ!

今年の年賀状の準備、まだ間に合う!  
無料ソフト「はがきデザインキット」で  
おしゃれな年賀状をお手軽に作成しよう!

## 完全ガイド

[Part1]

プリントするだけで年賀状を簡単に作れます!

88

[Part2]

テンプレートを活用して楽しい年賀状を作成しよう

90

[Part3]

面倒な宛名の入力を印刷で簡単に行なう

92

[Part4]

送り先を追加して宛名面を作成する

93

INDEX

日本郵便謹製  
高機能フリーソフト

本誌オリジナルの年賀状素材も  
付録DVD-ROMに  
全114種類  
収録!

年末  
年始

# 最安 ネット通販は どこだ!?! 決定戦

ボーナス、お年玉、思わぬ臨時収入の使い道にお悩みのアナタ!  
どうせなら一番安い通販サイトを利用してお得に買い物しよう!



アマゾン  
**Amazon**  
URL ■ <https://www.amazon.co.jp/>



よどばしどっとこむ  
**ヨドバシ.com**  
URL ■ <http://www.yodobashi.com>



らくてんいちば  
**楽天市場**  
URL ■ <http://www.rakuten.co.jp>



配送・送料		
通常便：無料 / 即日便：514円 お急ぎ便：360円 / 日時指定便：360円 *プライム会員の場合すべて無料		
品揃え	ポイント還元率	特色
2億点	0%~99%	いわずと知れたネット通販サイトの覇者。わかりやすいサイトデザインと、実店舗を深く安さで不動の超人気サイト。

配送・送料		
通常便：無料 / 即日便：無料 翌日便：無料 / 日時指定便：無料		
品揃え	ポイント還元率	特色
430万点	書籍3% その他10%	Amazon そっくりのサイトデザインで使いやすい。また、配送に力を入れており、日時指定便や即日便が無料なのが特徴。

配送・送料		
ショップにより異なる		
品揃え	ポイント還元率	特色
2億点	0%~99%	使いづらいサイトデザインがあまりにも特徴的。検索機能もイマイチだが、思わぬ掘り出し物に出会うことも少なくない。

ボーナス、お年玉と懐事情が豊かになりがちな年末年始。せっかくなら、お得に買い物をして豊かな懐を維持したいところだ。そこで活用したいのが、実店舗よりも安く商品を売っているネット通販だろう。家にいながら、小売店よりも安い価格で商品が手に入る。もはや我々の生活に欠かせない存在となったネット通販だが、一番安いのはどこなのだろうか。今回はとくに利用者の多い「Amazon」、「ヨドバシ.com」、「楽天市場」の3サイトの比較を行なった。はたしてもっとも安い通販サイトはどこなのだろうか。

## カード利用特典を徹底比較!



Amazon		年会費 還元率	備考
ゴールドカード	通常カード		
10,800円	1350円 (初年度無料)	2.5% (他店では1%)	ゴールドカードはプライム特典が付属
	1.5% (プライム会員なら2%・他店では1%)		



ヨドバシ.com		年会費 還元率	備考
通常カード			
無料		1%	1万円を超える商品は90日間無料保証



楽天市場		年会費 還元率	備考
プレミアムカード	通常カード		
10,800円	無料	1%	プレミアムカードはビジネスクラスのラウンジを利用可

著作権: bee32 / 123RF



### 万能性の楽天か、還元率のAmazonか、無料保証のヨドバシか

Amazonでよく買い物をするならば、「Amazonゴールドカード」がおすすめだ。ただ、以前は入会時に6000ポイントほどのプレゼントがあったのだが、いまは年に一度のプライムデーにしかポイントキャンペーンを行なっ

ていない。ゴールドカードに入会するなら来年のプライムデーまで待とう。楽天カードはポイントの使い道が多岐にあるから普段使いに、ヨドバシカードは高額商品の無料保証がほしいときに、といった具合に使い分けよう。

最安通販サイトはコレで探せ!

# Chrome拡張ツールで価格比較!

かかくひかくぶらいすちえっかー  
**価格比較 プライスチェッカー**  
**Price Checker**  
 作者名 ■ todayuki tanigawa  
 対応 ■ Chrome

Windows 10 対応

LNK  
 リンク  
 拡張機能

**対応  
サイト一覧**

アマゾン 楽天 ヤフーショッピング ヨドバシカメラ ヤマダ電機  
 価格コム Joshinビックカメラ コネコネット ソフマップ NTT-X  
 LOHACO モノタロウ ブックオフ 駿河屋 ネットオフ エディオン  
 ポンパレモール ケースデンキ ノジマオンライン  
 アニメイト コジマネット フルイチオンライン など全**23**サイトに対応!

## 追加方法

「**CHROMEに追加**」をクリック



Google Chromeは拡張機能を導入することで自分好みのブラウザをつくることができる。今回導入したのは、主要なネット通販サイトの価格を自動で比較してくれる拡張機能だ。

検証の結果わかったのは、商品によって最安サイトが異なるということだ。「普段Amazonしか使っていないからAmazonでしかモノを買わない」という考え方はもったいなくやめたほうがいいだろう。また、家電量販店のサイトだからといって、電化製品が特別安いわけではないことが驚きだった。さらに、ノートパソコンでは、楽天とヨドバシに約3万円もの差がついている。ほしい商品があったら、ぜひとも紹介している拡張機能を使って最安サイトを探してほしい。また、ヨドバシと楽天は、ポイントが付加することで価格を安く見せているが、ポイントとお金はそのままイコールにはならない。たとえば、1万円の商品が10%オフの店と10%ポイント還元のお店があるとすると、前者は割引率が10%だが、後者は1万円払って1万円の商品と千円分のポイントが手に入ることになり、計算すると、1万円÷1万1千円=0.91となるから、実質9%オフにすぎない。また、ポイントはそのお店でしか使えず、使い道も限られ、有効期限もあるから、お金ほど便利に使えないのだ。

**結論 4勝でAmazonの圧勝! 結局Amazonが最安!!!**

上で述べたように、ポイント還元は現金値引ほど安くはない。だから、腕時計は見かけ上はヨドバシのほうが安いけど、本当に安いのはAmazonとっていいだろう。6商品のうち4つで最安と、圧倒的な強さを見せたAmazon。そんなAmazonのお得技を次のページで紹介する。

## 使い方

**1** 上の「**対応サイト一覧**」に行き商品を検索する



「価格比較 プライスチェッカー」を導入した状態で上の「対応サイト一覧」にあるサイトで商品を検索しよう。

**2** ウィンドウの最上部に**最安ショップ**が表示される



商品ページに飛ぶと、ブラウザ上部に最安ショップが青いバーで表示される。

**カメラ**  
**Canon EOS Kiss X8i レンズキット**  
 カメラはAmazonの得意分野。他社に大きな差をつけた。

Amazon	ヨドバシカメラ	楽天
¥70,825	¥89,200 + 8,920ポイント (77,820円相当)	¥80,283 + 802ポイント (79,481円相当)

**Amazonの勝ち!**

**ノートパソコン**  
**dynabook T75**  
 パソコンはヨドバシの得意分野かと思いきや、意外な結果に。

Amazon	ヨドバシカメラ	楽天
¥123,800	¥154,800 + 15,480ポイント (139,320円相当)	¥111,500 + 1115ポイント (110,385円相当)

**楽天の勝ち!**

**ゲーム**  
**ペルソナ5 (PS4)**  
 ゲームはどの通販サイトも同じような価格に。店舗別特典が用意される場合もあるのでAmazonがおすすめ。

Amazon	ヨドバシカメラ	楽天
¥7,350	¥8,300 + 830ポイント (7,470円相当)	¥7,680 + 76ポイント (7,604円相当)

**Amazonの勝ち!**

**冷蔵庫**  
**シャープ SJ-PW42B**  
 家電量販店の本領を発揮。また、設置や配送もヨドバシが一番安価でサービスを提供している。

Amazon	ヨドバシカメラ	楽天
¥113,666	¥115,550 + 11,555ポイント (103,950円相当)	¥111,800 + 1118ポイント (110,682円相当)

**ヨドバシの勝ち!**

**腕時計**  
**ROLEX エクスプローラー-1 214270**  
 相当価格ではヨドバシだが、ポイントは現金と同等に使えないので、Amazonがいい面も。

Amazon	ヨドバシカメラ	楽天
¥585,000	¥615,380 + 30,769ポイント (584,611円相当)	¥592,920 + 592ポイント (592,328円相当)

**Amazonの勝ち!**

**テレビ**  
**東芝 LED REGZA 40V30**  
 意外なことにAmazonが圧倒的な安価。楽天は相手にならず。

Amazon	ヨドバシカメラ	楽天
¥65,556	¥84,740 + 8,474ポイント (76,266円相当)	¥111,800 + 1118ポイント (110,682円相当)

**Amazonの勝ち!**

# Windows100%

ウィンドウズ100%

## 本誌の楽しみ方



「付録DVD」には「特典パスワード」が記載されています!!

付録DVDの盤面に記載された「特典パスワード」で、連動サイト「win100.jp」から「付録DVDの内容と同じデータ」を入手するために必要です。

### 01 ▶ フリーソフトや関連データが「付録DVD-ROM」内に!!



BD-RE ドライブ (E:) BD-DATA

リムーバブルドライブ に対して行う操作を選んでください。

- ストレージ設定の構成設定
- 各種メディアの使用方法を選択します
- フォルダを開いてファイルを表示  
エキスプローラー
- 何もしない

付録DVDをパソコンのディスクドライブにセットしましょう。起動した画面から「フォルダを開いてファイルを表示」を選択すれば付録DVD内の収録コンテンツ一覧が開きます。



誌面での目印はこのアイコン



### 02 ▶ フリーソフトの基本を理解して付録DVD内の収録コンテンツを楽しもう!!

00)はじめての方はこちら

- 01)特集1：裏技 大増量総選挙 2016-2017
  - 02)特集2：Win10最強設定スタートガイド
  - 03)特別企画：駆け込み年賀状2017
  - 04)特別企画：最安ネット通販はどこだ!?
  - 05)特別企画：XVIDEOS最凶テクニック
  - 06)裏モノ/KURO
  - 07)無料ソフト格付けテスト
  - 08)タブレットMaster
  - 09)定番無料ソフト裏×表
  - 10)定点観測フリーソフト39
  - 11)マイクラフト設計事務所
  - 12)エミュ通100%
  - 13)格安パソコンの選び方
  - 14)無法サイト真相報道
- Win100 2017年1月号 プレゼント応募はこちら

- 01)各種ランタイム
- 02)解凍ソフト

本誌付録DVD内に収録された一部のフリーソフトやフリーゲームなどを起動させるには、「ランタイム」と呼ばれるプログラムをパソコンにインストールさせる必要があります。各種「ランタイム」は、付録DVDの「00」必須ソフト・各種ランタイムフォルダ内から入手可能です。また、詳しい解説は本誌公式サイト「win100.jp」の「本誌の楽しみかた」からも確認できます。

収録されたフリーソフトの一部には、「32bit版」と「64bit版」の2種類が収録されているものがあります。これはお使いのPCのシステムによってインストールすべきものが異なるためです。お使いのPCのシステム情報を知るには、デスクトップ、または「スタート」ボタン内にある「コンピューター」を右クリック→「プロパティ」から確認できます。

32bit版

64bit版

システム

プロセッサ: Intel(R) Core(TM) i5-3210M CPU @ 2.50GHz 2.50 GHz

インストール済みメモリ (RAM): 8.00 GB

システムの種類: 64 ビット オペレーティング システム, x64 ベース プロセッサ

ハードウェア: このディスプレイでは、ペン入力とタッチ入力は利用できません

### 03 ▶ 連動サイト「win100.jp」から、この号の付録DVDと同じ内容のデータを入手可能!!

本誌の特典はDVDだけでなく、購入者「特典パスワード」による付録DVDと同じ内容の「データダウンロード権」や、「デジタル版PDF」の無料配信サービスもあります。まずは連動サイト「win100.jp」にアクセスしましょう。トップページ中央の赤いバーから、今号のデータをダウンロードできます。



本誌公式サイトへは、Webブラウザで「win100.jp」と検索することで、アクセス可能です。



赤いボタンをクリックして開かれたウィンドウ内「ダウンロード」ボタンを選択することで、今号で紹介しているデータなどを入手できます。

誌面での目印はこのアイコン



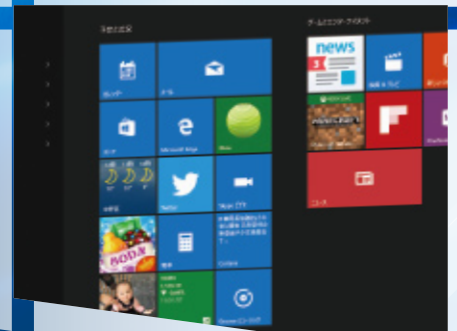
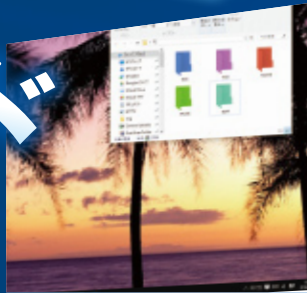
「付録DVD」には無料ソフトがいっぱい! さらに同じ内容のデータを「特典パスワード」で入手可能!

特集2

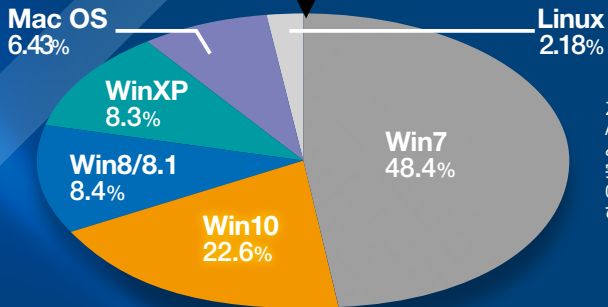
# Windows 10 最強設定

## マネするだけの スタートガイド

現在、パソコン用OSでもっとも高いシェアを持っているのはWin7だ。しかしWin10の登場により、Win7のシェアは低下。逆に、Win10のシェアがぐんぐんと伸びている。下のグラフは、米国の調査会社Net Applicationsが発表したOSシェアをまとめたものだが、XPやMac OS、Linuxのシェアがほぼ横ばいで、一部の固定ユーザーに支えられているのに対し、Win7/8/8.1ユーザーがどんどんWin10へと移行していることがわかる。Win7のシェアをWin10が追い抜くのも時間の問題だろう。本特集ではそんなWin10の最強設定を大紹介していく。手順をマネするだけで快適なWin10環境が手に入るぞ!!



### なんだかんだで主流OSはWin10へ移行中



2016年10月時点のNet Applicationsの調査によると、Win10のシェアは22%を突破。発表から1年足らずのOSにも関わらず驚異的な伸びを示している。

# 今こそWin10を最速で 快適化&スキルアップ!!

ボーナスシーズン  
特別企画!!

失敗しない

# 安くて良い パソコンの選び方

2017冬

冬のボーナスでWin10パソコンを買いたい人、必見!  
格安パソコンを見極めるためのポイントを完全解説!!

Win10  
7万円なら  
ココを見る!!

Win10  
5万円なら  
ココを見る!!

## PCが安い!! 今や売れ筋は7万円以下の「激安パソコン」!!

家電量販店での販売実をまとめたBCN社などのランキングでは、NECや富士通の製品が上位に並ぶ。しかし通販サイトでの売れ筋を見ると、海外メーカーの格安パソコンや、国産メーカーの最下位モデルなど、5~7万円で買える製品が大人気なのだ。ただし、このような激安パソコンは総じて価格相応にスペックも低く、どれを選べばいいのかわかりにくい。そこで激安パソコンを選ぶ際に重視すべきポイントを解説する。

量販店だと10万円前後の  
国産モデルが売れ筋

**ノートPC 売れ筋 ランキング**

1 FMV LIFEBOOK AH53/X  
実勢価格 ● 115,550円

メーカー ● 富士通 実勢価格 ● 115,550円

国産で10万円台前半の製品もよく売れる

3 FMV LIFEBOOK AH42/Y  
実勢価格 ● 79,800円

実際に商品を手にことのできる量販店では、国内メーカーの製品がやはり上位に。

ネット通販では3~7万円程度の  
激安モデルが人気!

**ノートパソコン 人気ランキング**

ASUSやHP、DELLなど海外メーカーの独壇場

HP Pavilion 15 au100  
実勢価格 ● 34,980円

HP Pavilion 15 au100  
実勢価格 ● 35,800円

Lenovo IdeaPad 300  
実勢価格 ● 39,938円

ランキング上位は5万円以下の製品が並ぶ

ネット直販が主流の海外メーカー聖モデルは、国産パソコンに比べてコストパフォーマンスが非常に高い。国産機の中~上位モデルと同等の製品が、買下位モデルの価格で買えることも。

## 性能も高い!! 格安でもCore i7搭載の高性能モデルもある!!

ひとくちに「激安パソコン」といっても、共通するのは価格の安さだけ。CPUやストレージ、ディスプレイなどのスペックを見ると一定の傾向はあるものの、メーカーやモデルによって思わぬお買い得パソコンも存在するのだ。ただし、何かひとつのスペックを特化したモデルは、逆に別の箇所のスペックを犠牲にしていることも忘れてはいけない。

ディスプレイは1368×768 WXGA

CPUはCore i7 5500U

最安価格 ¥69,979-

ASUS VivoBook K540LA  
発売 ● 2016年8月

7万円以下のパソコンでは珍しく、Core i7の省電力型CPUを搭載。ただしディスプレイ解像度は低め。

HP Pavilion 15 au100  
発売 ● 2016年10月

最安価格 ¥48,600-

ディスプレイは1920×1080 フルHD

CPUはCore i3 7100U

BTO対応パソコンだと、5万円以下でもフルHDモデルが選択可能。ただしCPUにCore i5以上は無理。

激安パソコンは「何を捨て、何をとりか」が重要!!



# 激安メインマシンの選び方

今や、15インチクラスのノートパソコンでも5~7万円で買える時代。ただしメインマシンとして使う以上、画面サイズやCPU性能など、増設できない部分のスペックは妥協できない。



## ディスプレイ → フルHDでないと使いづらい!

15インチ台のノートパソコンでも、格安モデルの場合は1368×768ドットのHDディスプレイが一般的だ。しかし、普段からメインマシンとして使うパソコンの画面解像度がこのサイズでは、複数のソフトを同時に開くとすぐにウィンドウが重なってしまい、非常に使いづらい。高品質なIPSディスプレイを採用しているモデルをまず選ぼう。とくに、HPやDELLなどBTO（ユーザーが購入時に仕様を選べる）対応のモデルなら、基本モデルではHD解像度しかなくても、オプションでフルHDディスプレイに変更できる。CPUよりも優先するのは解像度だ。

### 格安パソコンの解像度は「1368×768ドット」が一般的



スタートメニューを開いただけで画面が半分埋まってしまう  
HD解像度でもタブレットやモバイルノートなら我慢できるが、メインマシンとして使うならこの解像度はNG。

快適に使いたいなら  
解像度はフルHDで!!

7万円台なら  
選択肢は豊富



フロンティアのBTO  
パソコンが10モデル

マウスやドスバラも  
フルHD製品を投入

5万円台だとHPの  
Core i3 機に限られる



HP  
Pavilion 15 au100  
価格.com限定モデル

発売 ■ 2016年10月

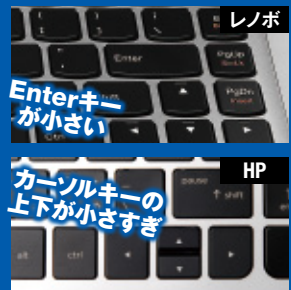
この価格帯なら、BTOパソコンを扱う多くのメーカーでフルHD搭載モデルが選べる。

5万円以下でフルHDを選ぶ場合、CPUなど他のスペックを犠牲にせざるを得ない。

## COLUMN 激安パソコンの弱点

キーボードの打ちやすさは期待してはダメ!

海外製パソコンはEnterやカーソルキーなど文字以外のキー配置やレイアウトが雑になりがちで、国産機に比べると打ちづらい。しかし10万円以上出せない場合、完璧なキーボードは諦めるしかない。



Enterキー  
が小さい

カーソルキーの  
上下が小さすぎ

海外メーカーのなかでは一番打ちやすいのがASUS製品のキー配置。

格安製品のなかでは  
ASUSが一番打ちやすい

## CPU → 7万円以下ならCore i7も選べる!

CPU性能だけを重視するなら、じつは7万円以内という予算のなかでも、インテルのCore i7搭載パソコンを選ぶことは可能だ(5万円以内となると難しいが)。ただしそれだと、上で述べた「フルHD搭載」という条件を満たせない。そこで予算7万円以下の場合、CPUはCore i5以下から選ぶことになる。メインマシンとして使うなら、なるべくCeleronやPentiumは避けたいところ。普通にメールや文書を作成するぶんには問題ないが、画像編集やWeb巡回などをもしも際、動作の遅さがストレスになってしまう。Core i5搭載モデルもそれほど多くはないので、選択肢が限られるならi3を選んでもOK。

### メインマシン用のCPUならCore i3~i5を選ぼう



7万円台ならi7モデルもあるが他のスペックが犠牲に

激安パソコンのCPUはこのクラスを狙え!!

Core i5搭載機とは価格ほどの性能差が感じられないうえ、CPU以外の性能は低くなる。予算を増やせなければ選ばない。

購入するパソコンの性能重視ならCore i5、安さを優先するならi3を選ぶとよい。BTO対応製品ならどちらか選べるはず。

### CPU型番の見方

## Core i5 -7200U

CPUの型	CPUの世代	グレード	用途・特徴
CPUの性能を端的に示すシリーズ名。i3かi5を選ぼう。	同じ型でも新世代の方が、省電力性や描画能力で優秀。	同一世代内の性能差を示し、動作クロック数が異なる。	「U」なら省電力型、「Q」ならクアッドコアなど、CPUの特徴を示す。

## COLUMN もうひとつの選択肢!?

激安パソコンには、AMDのCPUを採用したものもある。ただし5~7万円台だと「ただ安いだけ」で性能はCeleron以下という安価なCPUしか搭載されていないので、わざわざAMD搭載機を選ぶ必要ナシ。

この価格帯で  
AMDのCPUは避けよう



E1 エントリー向けのE1シリーズを選ぶ意味なし

3万円台まで予算を下げるとCPUはほとんどこのクラス  
メインマシンとして使うパソコンなら、最低でもCore i3搭載機にしたい。



# Windows100%

ウィンドウズ100%

# Windows100%

次号予告

# 2月号

# ダウンロード

# 白書2017

最新  
独自調査  
報告!!

世界にはびこる「無法サイト」をあぶり出して晒し上げる  
2月号は2017年1月13日発売!! 連動サイト「win100.jp」もチェック!!

▶ Back Number

## STAFF

**Editor in Chief**  
加藤剛敏 KATO, Taketoshi

**Senior Editor**  
蔵田昌義 KURATA, Masayoshi

**Desk**  
高草真幸 TAKAKUSA, Masaki

**Editor**  
小川慎司 OGAWA, Shinji  
加藤直樹 KATO, Naoki

**Dover Design**  
primary inc.,  
神永愛子 KAMINAGA, Aiko

**Design**  
primary inc.,  
桂田和昭 KATSURADA, Kazuaki  
吉田竜也 YOSHIDA, Tatsuya  
山口勉 YAMAGUCHI, Tsutomu  
北村正明 KITAMURA, Masaaki  
津嶋亜紀 TSUSHIMA, Aki  
臼井あゆみ USUI, Ayumi  
東妻詩織 AZUMA, Shiori

**Cover Graphics**  
福田武比呂 FUKUDA, Takehiro

**Editorial&Design**  
有限会社花園新社  
株式会社ノーリ  
有限会社フリーウェイ  
株式会社アイダックデザイン  
有限会社ケイズプロダクション  
佐久間康文  
岡嶋佑介

Windows100% 1月号  
平成28年12月13日発行  
発行人 / 沢井竜太  
編集人 / 加藤剛敏  
発行所 / 株式会社晋遊舎  
〒101-0051  
東京都千代田区神田神保町1-12  
営業・広告 / TEL 03-3518-6861  
印刷所 / 大日本印刷株式会社  
©2017 SHINYUSHA  
2017 PRINTED IN JAPAN  
乱丁・落丁本は晋遊舎宛にお送りください。  
送料負担のうえ、お取り替えいたします。

### お問い合わせ

編集部では基本的に、誌面の内容に関する電話応対を行なっておりません。お問い合わせは、メール、封書のいずれかにてお願いいたします。内容によってはお答えできないこともありますのでご了承ください。また、本誌からの無断転載・複製・伝送・放送を禁じます。

(メール) win100@shinyusha.co.jp  
(封書) 〒101-0051 東京都千代田区神田神保町1-12  
株式会社晋遊舎 Windows100%編集部

### 乱丁・落丁

乱丁・落丁などのトラブルの際は、大変お手数ですが下記の宛先まで料金着払いでお送りください。送料は小社負担にてお取り替えいたします。

(送付先)  
〒101-0051 東京都千代田区神田神保町1-12  
株式会社晋遊舎  
[Windows100%・●年●月号乱丁・落丁]係

### 「Windows100%」バックナンバーの購入方法

本誌のバックナンバーをお求めの際は、最寄りの書店、または本誌公式サイトよりお申し込み頂けます。  
書店で注文する際は、店員の方に「雑誌の注文をしたい」と告げ、右の3点をお伝えください。

- 1 (株)晋遊舎(しんゆうしゃ)が発行している(雑誌コード:11863)
- 2 月刊Windows100%のバックナンバー
- 3 ご希望の号数 例)2016年11月号

バックナンバーは現金書留でもお申し込み頂けます。希望する月号と冊数、住所、氏名を明記のうえ、本の代金と送料を下記送付先までお送りください。なお、料金および送料は事前にお電話でお問い合わせください。お手許に届くまで2~4週間ほどかかります。

●送付先 〒101-0051 東京都千代田区神田神保町1-12  
(株)晋遊舎 [Windows100%バックナンバー]係  
TEL 03-3518-6861



2016.08

2016年8月号  
特集「Win10最終乗り換え案内」  
小冊子:Win10パーフェクトBOOK



2016.07

2016年7月号  
特集「合法×無法ダウンロード」  
[Windows10裏ワザ集]ほか



2016.06

2016年6月号  
特集「コピー大事典」  
特別付録「オリジナルOS UFW」



2016.05

2016年5月号  
特集「裏ワザ大全」  
DVD&ブルーレイコピー検閲版



2016.12

2016年12月号  
特集「お宝ファイル収集術」  
[Google使うなら初期設定は変えない]ほか



2016.11

2016年11月号  
創刊18周年特別記念号  
全ジャンル「最強ランキング」ほか



2016.10

2016年10月号  
特集「この無料ソフトがスゴイ!!」  
[はじめてのVR]ほか



2016.09

2016年9月号  
特集「タダ見最強テクニック」  
[最強タダ見テクニック]ほか

### ▶ Editor's Note

2017年は「酉(とり)年」なので今号の表紙イラストは「火の鳥」。あまり知られていませんが、十二支(動物)には、毎年10種類の「性質」が備わっているそうです。つまり本来、干支は60パターンある。2017年は「火」をあらわす、「丁(ひのと)」の性質をもった「丁酉(ひのととり)」という年だそう。だから「火の鳥(酉)」。ちなみに2016年は「火の猿(申)」。そして「酉」そのものは「金」の性質をもっていて、「酉の市」というお祭りがあるように、通常は商売繁盛の年となるそうです。ただし、2017年「丁酉(ひのととり)」は「火が金を溶かす年」または「火が金を鍛錬する年」だそう。その意味は「金(堅固・確実)」よりも「火(勢い・情熱)」が勝る。なんて解釈になるんだとか。とにかく2017年は良い年になりますように。(加)

家族内通話無料がないのでなかなか格安SIMに乗り換えられなかったが、SIMフリータブレット用にいよいよ通信定額SIMを導入! しかし漫画ビューワにしか使われないこのタブレット、会社から出ることも少ないので、Wi-Fiでしか接続していないことに気づいた。(く)

出会い系で意気投合して、あまりの相性の良さに「運命的だね!」なんて言いあってた女の子にいつの間にかLINEをブロックされていました。死にたい。あと22万円貸した女から連絡が来なくなって死にたい。あと3年前から仲のいい女友達に告白したらこっちは連絡が来なくなって死にたい。(小)

オトナのための**福袋**プレゼント

# XVIDEOS

## 最凶テクニック

- ▶ アカウント登録して便利機能を使う
- ▶ ワンクリックでダウンロード可能!?
- ▶ タグを日本語化して好みの動画を探す
- ▶ まとめサイトで簡単動画検索
- ▶ 動画を一括ダウンロードできるソフトを調査
- ▶ 人気動画を即座に知るランキングサイト
- ▶ スマホで高画質の動画を再生する裏技
- ▶ スマホで動画を落とす極秘アプリを調査

世界最凶の  
アダルト動画  
サイトを  
攻略!!

世界最凶のアダルト動画共有サイト「XVIDEOS」。本袋とじでは、オトナのデータベースともいうべき同サイトを徹底攻略。画面構成や基本操作といった基礎知識から、動画ダウンロードテクニックの現状レポート、さらにはスマホにおける秘技まで、最凶のテクニックをあますところなく紹介する!

XVIDEOS  
テクニック  
00

### XVIDEOSの画面構成と基本操作を覚えておく

キーワードやジャンルなどで動画を探し出し、サムネイル選択で視聴できる!

世界中のネットユーザーから重宝される最凶のアダルト動画サイト「XVIDEOS」。まず初めにインタフェースの解説、そして基本的な操作方法を紹介したい。最初に目に飛び込んできるのが、さまざまな動画のサムネイルだろう。これをクリックすれば、動画の再生画面へ移動する。好みの動画を検索したいときには、画面上部の検索ボックスを、人気動画を検索したいときには、カテゴリメニューから利用できる。なお、検索は日本語には対応しておらず、英語のみだ。好みのプレイを探すには、後述する「タグの日本語化」の項目を活用することで可能となる。

XVIDEOS  
URL ■ <http://www.xvideos.com>



月に3億5千万ものユーザーが訪れるXVIDEOSのトップ画面。この世のありとあらゆるエロ動画が詰まっている。

#### A 基本メニュー

画面上部にワード検索ボックスを備える。しかし日本語での検索は非対応で、英語のみ対応となっている。

#### B カテゴリ/期間絞り込みメニュー

「新着」「ベスト」などのジャンル、2,000超える「タグ」から、動画を絞り込める。また、「今日/今週/今月」などの期間指定も可能。

#### C 新規アカウント作成/ログイン

アカウントの作成やログインはここから行なう。アカウントの作成は無料で、後述するXVIDEOSのサービスが利用できる。

#### D 動画サムネイル一覧

動画の検索・絞り込み結果などは、画面中央にサムネイルで一覧表示。下へスクロールすることで、次々と現れる。

#### 削除済み動画は更新すれば視聴できてしまう!?



アダルトサイトなどで見かける、XVIDEOSの埋め込み再生画面だが、動画が削除されている場合「This video has been deleted」という文字が表示される。しかし、リロードを根気よく繰り返すと再生可能となる場合も。



#### サムネイルをクリックすると再生画面へ移動



サムネイル選択で、再生画面へ移動。再生ボタンで再生が始まり、下部の操作パネルから、シーンや音量調整が可能だ。また下部ボタンから、「ダウンロード」や「お気に入り登録」など、会員限定サービスが利用できる。